



## Винный шкаф шириной 762мм.

Для сохранения всех свойств вина необходимо обеспечить оптимальные условия его хранения. Модель WS-30 – самый большой винный шкаф Sub-Zero вместимостью до 147 бутылок (750 мл). В двух независимых температурных зонах шкафа поддерживаются оптимальные температура и влажность, – условия, необходимые для хранения вина. Вы можете выбрать наиболее подходящий для Вас вариант дизайна – с рамкой, накладными мебельными панелями, установкой заподлицо, либо панелями из нержавеющей стали.



Model WS-30/S/PH shown.

На рисунке показана модель WS30/S/PH с отделкой из нержавеющей стали и ручкой PRO.

### ХАРАКТЕРИСТИКИ

- Четыре варианта отделки: с рамкой, накладными мебельными панелями, установкой заподлицо, либо панелями из нержавеющей стали.
- Возможность встраивания позволяет устанавливать винный шкаф совместно с другими встроенными устройствами бок о бок.
- Вместительный винный шкаф с двумя независимыми температурными зонами.
- Обеспечивает требуемый уровень температуры, влажности и УФ-защиты для любых сортов вина.
- Диапазон температур от от 3° до 18°C.
- Полностью прозрачная стеклянная дверь с УФ-защитой и возможностью установки на большой высоте над уровнем моря.
- Сенсорная панель управления с подсветкой.
- Неяркое внутреннее освещение.
- Полки для хранения вина для бутылок объемом 750 мл, маленьких бутылок и бутылок большого размера.
- Полки на роликах с отделкой из натуральной древесины вишневого дерева, выдвигаемые на три четверти для легкого доступа.
- Демонстрационная полка с подсветкой для размещения коллекционных бутылок вина.
- Возможность подключения к домашней системе безопасности.
- Соответствует требованиям Star-K.

### ОПЦИИ МОДЕЛИ

ОПЦИИ МОДЕЛИ	WS-30/O	WS-30/S/TH	WS-30/S/PH
Дизайн	Накладные панели/с рамкой /установка заподлицо	Панель из нерж. стали	Панель из нерж. стали
Гриль	Панель	Нерж. сталь	Нерж. сталь
Ручка	*	Цилиндрическая	Ручка Pro

\* В комплект не включена ручка, что создает больше возможностей для дизайна

### АКСЕССУАРЫ

- Высота винного шкафа с решеткой компрессора может достигать 2108 мм или 2235 мм (стандартная высота 2134 мм).
- Накладные панели из нержавеющей стали для установки заподлицо, а также комплект панелей для установки двух моделей бок о бок заподлицо с цилиндрическими ручками и ручками PRO.
- Установочный комплект для расположения двух моделей бок о бок под одной общей решеткой компрессора и разными решетками, с конечной высотой 2134 мм.
- Боковые панели из нержавеющей стали.
- Нижняя декоративная панель из нержавеющей стали.
- Рамка для решетки компрессора и ручки на всю длину двери.
- Цилиндрические ручки из нержавеющей стали или ручки PRO.
- Дверной замок.
- Ограничитель открывания двери на 90°.

Вы можете заказать данные аксессуары у официального дилера Sub-Zero. Для получения информации о дилере, посетите наш сайт [www.subzero.com](http://www.subzero.com).

### ФАКТОРЫ, ВЛИЯЮЩИЕ НА КАЧЕСТВО ВИНА

**Тепло** – В двух независимых температурных зонах винного шкафа можно установить температуру в пределах от от 3° до 18°C.

**Свет** – Стекло с бронзовой тонировкой и УФ-защитой защищает вино от воздействия ультрафиолетовых лучей.

**Влажность** – Два испарителя, по одному для каждой зоны, обеспечивают постоянный средний уровень влажности.

**Вибрация** – Бесшумный компрессор Sub-Zero позволяет хранить вино в спокойной атмосфере. Полки мягко скользят по направляющим, обеспечивая легкий и удобный доступ к бутылкам с вином, не взбалтывая их содержимое.

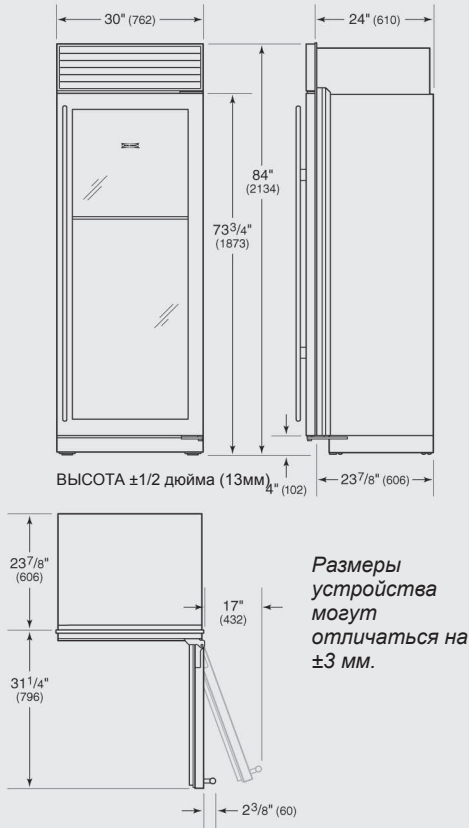
Дополнительную информацию о факторах, влияющих на качество вина, можно найти на нашем сайте [www.subzerowine.com](http://www.subzerowine.com).





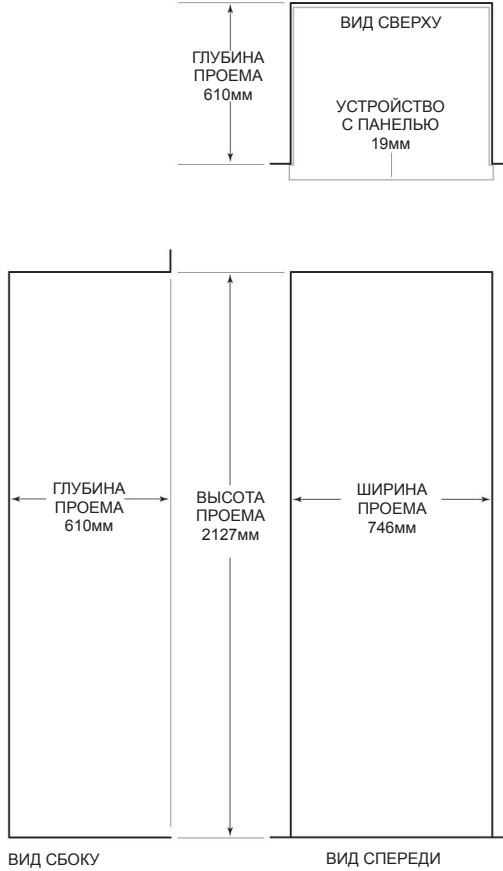
# Винный шкаф шириной 762мм.

## ГАБАРИТНЫЕ РАЗМЕРЫ

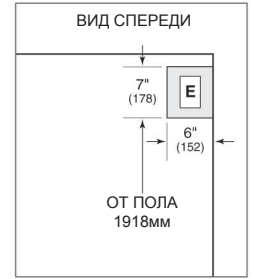


## ТРЕБОВАНИЯ К УСТАНОВКЕ

### Стандартная установка



### Расположение электросети



## ТЕХНИЧЕСКИЕ ХАРАКТЕРИСТИКИ

	Ш	В	Г
Габаритные размеры	762мм	х 2134мм	х 610мм
Расстояние открывания двери	станд. установка 796мм уст. заподлицо 806мм		
Вмест. винного шкафа	147 бутылок*		
Ширина проема	станд. установка 749мм уст. заподлицо 813мм		
Высота проема	станд. устан. 2127мм уст. заподлицо 2134мм		
Глубина проема	станд. установка 610мм уст. заподлицо 665мм		
Требов. к электросети	220/230В, 60 Гц, 15 А с собств. авт. выкл.		
Транспортир. вес	202 кг		

\* Бутылки емкостью 750 мл.

## РЕКОМЕНДАЦИИ ПО УСТАНОВКЕ

Для моделей с отделкой накладными панелями Вам потребуются панели подходящие по дизайну к остальной мебели в помещении. Также возможно наложение мебельной панели на решетку компрессора. Более подробные инструкции по установке, включая размеры панелей, можно найти на нашем сайте [www.subzero.com](http://www.subzero.com).

### Установка заподлицо

**ВАЖНОЕ ЗАМЕЧАНИЕ:**  
Размеры указаны с учетом панелей толщиной 19мм

